


H. Ayuntamiento de Tantoyuca, Ver.
Estado Analítico de Ingresos
del 1 de enero al 31 de enero de 2019





Rubro de Ingresos	Ingreso					Diferencia
	Estimado	Ampliaciones y Reducciones	Modificado	Devengado	Recaudado	
	(1)	(2)	(3 = 1 + 2)	(4)	(5)	
Impuestos	\$6,507,406.64	-	\$6,507,406.64	\$2,816,653.77	\$2,816,653.77	\$-3,690,752.87
Cuotas y aportaciones de seguridad social	-	-	-	-	-	-
Contribuciones de Mejoras	-	-	-	-	-	-
Derechos	\$6,237,734.16	-	\$6,237,734.16	\$1,025,403.31	\$1,025,403.31	\$-5,212,330.85
Productos	\$5,705,224.60	\$167,845.13	\$5,873,069.73	\$173,020.73	\$173,020.73	\$-5,532,203.87
Aprovechamientos	\$969,110.20	\$21,984.40	\$991,094.60	\$58,547.40	\$58,547.40	\$-910,562.80
Ingresos por Venta de Bienes, Prestación de Servicios y Otros Ingresos	-	-	-	-	-	-
Participaciones, Aportaciones, Convenios, Incentivos Derivados de la Colaboración Fiscal y Fondos Distintos de Transferencias, Asignaciones, Subsidios y Subvenciones, y Pensiones y Jubilaciones	\$373,925,818.00	\$22,166,461.00	\$396,092,279.00	\$4,410,986.12	\$4,410,986.12	\$-369,514,831.88
Ingresos Derivados de financiamiento	-	-	-	-	-	-
Total	\$393,345,293.60	\$22,356,290.53	\$415,701,584.13	\$8,484,611.33	\$8,484,611.33	
				Ingresos excedentes		\$-384,860,682.27
Estado Analítico de Ingresos Por Fuente de	Ingreso					Diferencia
	Estimado	Ampliaciones y Reducciones	Modificado	Devengado	Recaudado	
	(1)	(2)	(3 = 1 + 2)	(4)	(5)	
Ingresos de Gobierno	\$393,345,293.60	\$22,356,290.53	\$415,701,584.13	\$8,484,611.33	\$8,484,611.33	\$-384,860,682.27
Impuestos	\$6,507,406.64	-	\$6,507,406.64	\$2,816,653.77	\$2,816,653.77	\$-3,690,752.87
Contribuciones por Mejoras	-	-	-	-	-	-
Derechos	\$6,237,734.16	-	\$6,237,734.16	\$1,025,403.31	\$1,025,403.31	\$-5,212,330.85
Productos	\$5,705,224.60	\$167,845.13	\$5,873,069.73	\$173,020.73	\$173,020.73	\$-5,532,203.87
Aprovechamientos	\$969,110.20	\$21,984.40	\$991,094.60	\$58,547.40	\$58,547.40	\$-910,562.80
Participaciones, Aportaciones, Convenios, Incentivos Derivados de la Colaboración Fiscal y Fondos Distintos de Aportaciones	\$373,925,818.00	\$22,166,461.00	\$396,092,279.00	\$4,410,986.12	\$4,410,986.12	\$-369,514,831.88
Transferencias, Asignaciones, Subsidios y Subvenciones, y Pensiones y Jubilaciones	-	-	-	-	-	-
Ingresos de Organismos y Empresas	-	-	-	-	-	-
Cuotas y aportaciones de seguridad social	-	-	-	-	-	-
Ingresos por Venta de Bienes, Prestación de Servicios y Otros Ingresos	-	-	-	-	-	-
Transferencias, Asignaciones, Subsidios y Otras Ayudas	-	-	-	-	-	-
Ingresos derivados de financiamiento	-	-	-	-	-	-


Títulos y valores de la deuda pública interna a largo plazo	-	-	-	-	-	-
Préstamos de la deuda pública interna por pagar a largo plazo	-	-	-	-	-	-
Arrendamiento financiero por pagar a largo plazo	-	-	-	-	-	-
Total	\$393,345,293.60	\$22,356,290.53	\$415,701,584.13	\$8,484,611.33	\$8,484,611.33	
					Ingresos excedentes	\$-384,860,682.27




 MVZ AMADO GUZMAN AVILES
 Presidente Municipal


 C. DELFINA DEL ANGEL HERNANDEZ
 Sindico


 C. HOMERO SANCHEZ RIVERA
 Regidor Primero


 LEC LEONORILDA PEREZ SANCHEZ
 Tesorero

